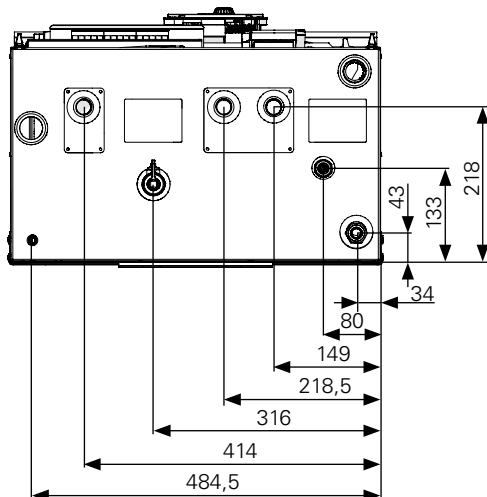
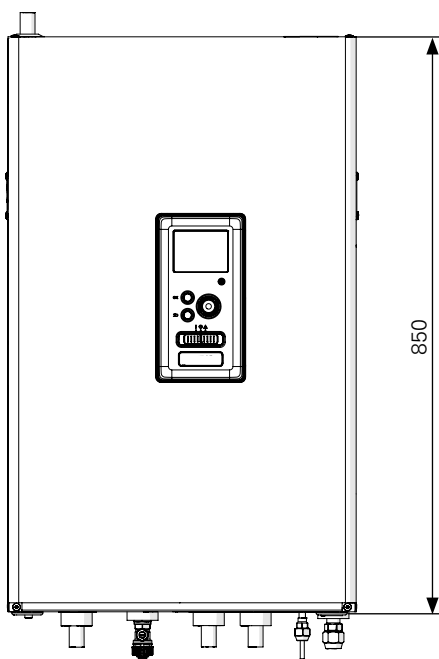
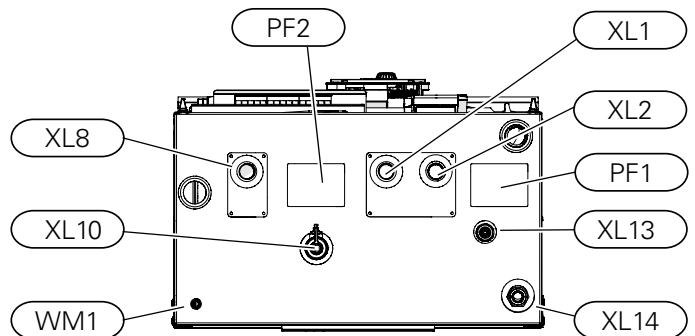
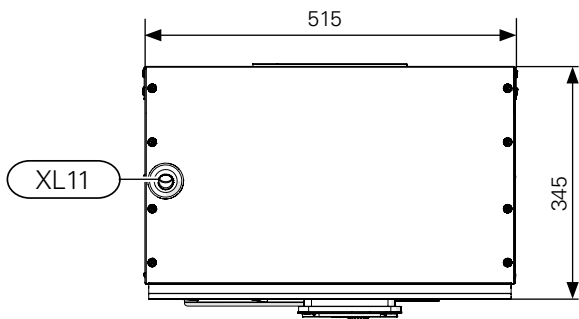


13 Technische Daten

Abmessungen und Rohranschlüsse



Rohrverbindungen

- XL1 Anschluss, Heizmedium, Versorgung
Ø22 mm für HV 6Split und HV 12Split
- XL2 Anschluss, Heizmedium, Rücklauf
Ø22 mm
- XL8 Anschluss, Warmwasser
Vorlauf Ø22 mm
- XL10 Anschluss, Ablassventil Ø22 mm
- XL11 Anschluss, Sicherheitsgruppe
Ø22 mm, Manometer
- XL13 Flüssiges Kältemittel
Anschluss 1/4" (HV 6Split)
Anschluss 3/8" (HV 12Split)
- XL14 Gasförmiges Kältemittel
Anschluss 1/2" (HV 6Split)
Anschluss 5/8" (HV 12Split)

Andere Informationen

- PF1 Typenschild
- PF2 Typenschild für den hydraulischen Anschluss